


THERMO~~PRO~~

BASE LAYER TECHNOLOGY





THERMO/PRO

BASE LAYER TECHNOLOGY



MAGLIE TERMICHE THERMAL SHIRTS

☀️ Thermo Pro 160 SS	2
☀️ Thermo Pro 240 LS	6
☀️ Thermo Pro Lady 240 LS	7
☀️ Thermo Pro 280 SS	10
☀️ Thermo Pro 280 LS	14

PANTALONI TERMICI THERMAL PANTS

☀️ Thermo Pro 240 LPANT	16
☀️ Thermo Pro Lady 240 LPANT	17

Caratteristiche / Features	18
Simboli / Symbols	20



Nero melange
Melange black



Blu royal melange
Melange royal blue



Retro / Back

	Light: -5 °C / +15 °C	Size	S / M	L / XL	2 / 3XL	4 / 5XL
--	------------------------------	-------------	-------	--------	---------	---------

Tessuto	65% POLIAMMIDE + 35% POLIESTERE, SEAMLESS LIGHT-WEIGHT		160 g		1/30 pcs
Fabric	65% POLYAMIDE + 35% POLYESTER, SEAMLESS LIGHT-WEIGHT				



Thermo Pro 160 SS

Maglia termica da uomo, girocollo, maniche corte raglan. Tessuto morbido ed elasticizzato, motivi ad elica in rilievo sui fianchi, per garantire una corretta traspirazione ed una costante termoregolazione. Collo, fondo e orli maniche a costine dello stesso materiale, per un miglior comfort. Struttura tubolare ergonomica per assicurare un perfetto adattamento alla fisionomia del corpo.

Men's thermal crew-neck jumper, short raglan sleeves. Soft, stretch fabric, propeller motifs in relief on the hips, to ensure correct breathability and constant thermoregulation. Ribbed neck, bottom and sleeve hems of the same material, for added comfort. Ergonomic tubular structure to ensure a perfect fit to the shape of the body.

[001531-0494]



PAYPER





Nero
Black



Retro / Back

	Welter: -20 °C / +5 °C	Size	S / M	L / XL	2 / 3XL	4 / 5XL	
Tessuto	66% POLIAMMIDE + 26% POLIESTERE + 8% ELASTAN, SEAMLESS WELTER-WEIGHT						
Fabric	66% POLYAMIDE + 26% POLYESTER + 8% ELASTANE, SEAMLESS WELTER-WEIGHT					240 g	1/30 pcs
MATCH							

Thermo Pro 240 LS

Maglia termica da uomo, girocollo, maniche lunghe raglan. Tessuto morbido ed elasticizzato, con speciali tramature sul petto e sulla schiena, motivi ad elica in rilievo sui fianchi, per garantire una corretta traspirazione ed una costante termoregolazione. Collo, fondo e orli maniche a costine dello stesso materiale, per un miglior comfort. Struttura tubolare ergonomica e speciale zigrinatura sui gomiti, per assicurare un perfetto adattamento alla fisionomia del corpo.

Men's thermal crew-neck jumper, long raglan sleeves. Soft, stretch fabric, with special weaves on the chest and back, propeller motifs in relief on the hips, to ensure correct breathability and constant thermoregulation. Ribbed neck, bottom and sleeve hems of the same material, for added comfort. Ergonomic tubular structure and special ridges on the elbows, to ensure a perfect fit to the shape of the body.

[001527-0493]









Lady 



Nero
Black



Retro / Back

	Welter: -20 °C / +5 °C	Size	XS / S	M / L	XL / 2XL
Tessuto	66% POLIAMMIDE + 26% POLIESTERE + 8% ELASTAN, SEAMLESS WELTER-WEIGHT				
Fabric	66% POLYAMIDE + 26% POLYESTER + 8% ELASTANE, SEAMLESS WELTER-WEIGHT	240 g	1/30 pcs		
MATCH 	 Slim Fit	 Breathable	 WELTER	 Flexibility	

Thermo Pro Lady 240 LS

Maglia termica da donna, girocollo, maniche lunghe raglan. Tessuto morbido ed elasticizzato, con speciali tramature sul petto e sulla schiena, motivi ad elica in rilievo sui fianchi, per garantire una corretta traspirazione ed una costante termoregolazione. Collo, fondo e orli maniche a costine dello stesso materiale, per un miglior comfort. Struttura tubolare ergonomica e speciale zigrinatura sui gomiti, per assicurare un perfetto adattamento alla fisionomia del corpo.

Women's thermal crew-neck jumper, long raglan sleeves. Soft, stretch fabric, with special weaves on the chest and back, propeller motifs in relief on the hips, to ensure correct breathability and constant thermoregulation. Ribbed neck, bottom and sleeve hems of the same material, for added comfort. Ergonomic tubular structure and special ridges on the elbows, to ensure a perfect fit to the shape of the body.

[001529-0493]



PAYPER







Bianco
White



Nero
Black



Retro / Back

	Cruiser: -30 °C / 0 °C	Size	S / M	L / XL	2 / 3XL	4 / 5XL
--	-------------------------------	-------------	-------	--------	---------	---------

Tessuto	66% POLIAMMIDE + 26% POLIESTERE + 8% ELASTAN, SEAMLESS CRUISER-WEIGHT
----------------	--

Fabric	66% POLYAMIDE + 26% POLYESTER + 8% ELASTANE, SEAMLESS CRUISER-WEIGHT
---------------	---

280 g	1/30 pcs



Thermo Pro 280 SS

Maglia termica da uomo, girocollo, maniche corte raglan. Tessuto morbido ed elasticizzato, con speciali tramature sul petto e sulla schiena, motivi ad elica in rilievo sui fianchi, per garantire una corretta traspirazione ed una costante termoregolazione. Collo, fondo e orli maniche a costine dello stesso materiale, per un miglior comfort. Struttura tubolare ergonomica per assicurare un perfetto adattamento alla fisionomia del corpo.

Men's thermal crew-neck jumper, short raglan sleeves. Soft, stretch fabric, with special weaves on the chest and back, propeller motifs in relief on the hips, to ensure correct breathability and constant thermoregulation. Ribbed neck, bottom and sleeve hems of the same material, for added comfort. Ergonomic tubular structure to ensure a perfect fit to the shape of the body.

[001526-0492]







Nero
Black

Retro / Back

	Cruiser: -30 °C / 0 °C	Size	S / M	L / XL	2 / 3XL	4 / 5XL
Tessuto	66% POLIAMMIDE + 26% POLIESTERE + 8% ELASTAN, SEAMLESS CRUISER-WEIGHT					
Fabric	66% POLYAMIDE + 26% POLYESTER + 8% ELASTANE, SEAMLESS CRUISER-WEIGHT	280 g		1/30 pcs		



Thermo Pro 280 LS

Maglia termica da uomo, girocollo, maniche lunghe raglan. Tessuto morbido ed elasticizzato, con speciali tramature sul petto e sulla schiena, motivi ad elica in rilievo sui fianchi, per garantire una corretta traspirazione ed una costante termoregolazione. Collo, fondo e orli maniche a costine dello stesso materiale, per un miglior comfort. Struttura tubolare ergonomica e speciale zig-rinatura sui gomiti, per assicurare un perfetto adattamento alla fisionomia del corpo.

Men's thermal crew-neck jumper, long raglan sleeves. Soft, stretch fabric, with special weaves on the chest and back, propeller motifs in relief on the hips, to ensure correct breathability and constant thermoregulation. Ribbed neck, bottom and sleeve hems of the same material, for added comfort. Ergonomic tubular structure and special ridges on the elbows, to ensure a perfect fit to the shape of the body.

[001525-0492]



Man 




Nero
Black






Retro / Back

	Welter: -20 °C / +5 °C	Size	S / M	L / XL	2 / 3XL	4 / 5XL
---	-------------------------------	-------------	-------	--------	---------	---------

Tessuto	66% POLIAMMIDE + 26% POLIESTERE + 8% ELASTAN, SEAMLESS WELTER-WEIGHT
----------------	---

Fabric	66% POLYAMIDE + 26% POLYESTER + 8% ELASTANE, SEAMLESS WELTER-WEIGHT
---------------	--

	
240 g	1/30 pcs

MATCH 	 Slim Fit	 Breathable	 WELTER	 Flexibility
---	--	--	--	---

Thermo Pro 240 LPANT

Pantaloni termici da uomo, con vita e fondi a costina elasticizzata. Zigrinature sul fronte e sul retro, inserto sotto cavallo, per una perfetta vestibilità anatomica. Tramature sul davanti e retro gambe per garantire una corretta traspirazione nelle zone muscolari.

Men's thermal trousers, with elastic ribbed waist and bottoms. Ridges on the front and back, insert under the crotch, for a perfect anatomical fit. Weaves on the leg front and back to ensure proper breathability in the muscle areas.

[001528-0493]

Lady



Nero
Black

Retro / Back

	Welter: -20 °C / +5 °C	Size	XS / S	M / L	XL / 2XL
Tessuto	66% POLIAMMIDE + 26% POLIESTERE + 8% ELASTAN, SEAMLESS WELTER-WEIGHT				
Fabric	66% POLYAMIDE + 26% POLYESTER + 8% ELASTANE, SEAMLESS WELTER-WEIGHT			240 g	1/30 pcs
MATCH					

Thermo Pro Lady 240 LPANT

Pantaloni termici da donna, con vita e fondi a costina elasticizzata. Zigrinature sul fronte e sul retro, inserto sotto cavallo, per una perfetta vestibilità anatomica. Tramature sul davanti e retro gambe per garantire una corretta traspirazione nelle zone muscolari.

Women's thermal trousers, with elastic ribbed waist and bottoms. Ridges on the front and back, insert under the crotch, for a perfect anatomical fit. Weaves on the leg front and back to ensure proper breathability in the muscle areas.

[001530-0493]



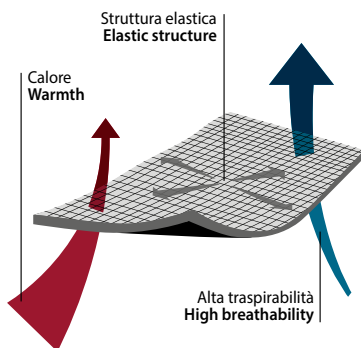
THERMO~~PRO~~

BASE LAYER TECHNOLOGY

PERFORMANCE

I Thermo Pro Base Layer sono ideali per le attività ad alta intensità nelle temperature da miti a fredde.

Thermo Pro Base Layer are the perfect match for intense activities in mild and cold temperatures.

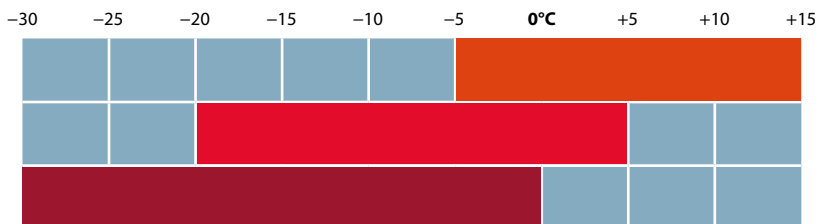


TECNOLOGIA / TECHNOLOGY

I Thermo Pro Base Layer garantiscono una termoregolazione costante grazie alle speciali tramature e alle eliche a rilievo che permettono una corretta aerazione. I tagli ergonomici assicurano un migliore adattamento alla fisionomia del corpo e libertà di movimento.

The Thermo Pro Base Layer ensure a constant thermoregulation thanks to their special weaves and to the embossed helices which allow to have a correct ventilation. The ergonomic cuts ensure a better adaptation to the body appearance as well as more freedom of movement.

GAMMA TERMICA / THERMAL RANGE





SIMBOLI / SYMBOLS



PESO: per ogni articolo è specificato il peso in grammi per metro quadro del tessuto principale.

WEIGHT: for each article the weight in grams per square metre of the main fabric is specified.



IMBALLO: per ogni articolo è specificata la quantità di capi della stessa taglia contenuta nel cartone e la quantità minima imbustata e sconfezionabile.

PACKAGING: for each item the quantity of garments of the same size contained in the carton is specified and the minimum quantity bagged which can be unpacked.



MATCH MAN + LADY: identifica la disponibilità del medesimo prodotto in abbinato uomo e donna.

MATCH MAN + LADY: it identifies the availability of the same product as matching men and women.



SLIM FIT: identifica un prodotto con vestibilità più asciutta della Regular.

SLIM FIT: it identifies a product with a slimmer fit than Regular.



BREATHABLE: identifica la traspirabilità del materiale; tale caratteristica del tessuto permette che l'umidità del corpo umano venga allontanata più facilmente diminuendo la condensazione del sudore, aumentando il comfort e l'isolamento termico.

BREATHABLE: it identifies the breathability of the material; this feature of the fabric allows the human body's humidity to be removed more easily, reducing sweat condensation, increasing comfort and thermal insulation.



FLEXIBILITY: identifica un materiale non elasticizzato ma comunque flessibile e confortevole.

FLEXIBILITY: it identifies a non-elastic material, but which is in any case flexible and comfortable.



LIGHT: identifica un indumento leggero (160 g), ideale per temperature da -5 a +15 °C.

LIGHT: it identifies a lightweight garment (160 g), perfect for temperatures from -5 °C to +10 °C.



WELTER: identifica un indumento intermedio (240 g), ideale per temperature da -20 a +5 °C.

WELTER: it identifies an intermediate garment (240 g), perfect for temperatures from -20 °C to +5 °C.



CRUISER: identifica un indumento pesante (280 g), ideale per temperature da -30° a 0 °C.

CRUISER: it identifies a heavy garment (280 g), perfect for temperatures from -30 °C to 0 °C.



03

PAYER

→ Thermo Pro Lady 240 LS



payperwear.com